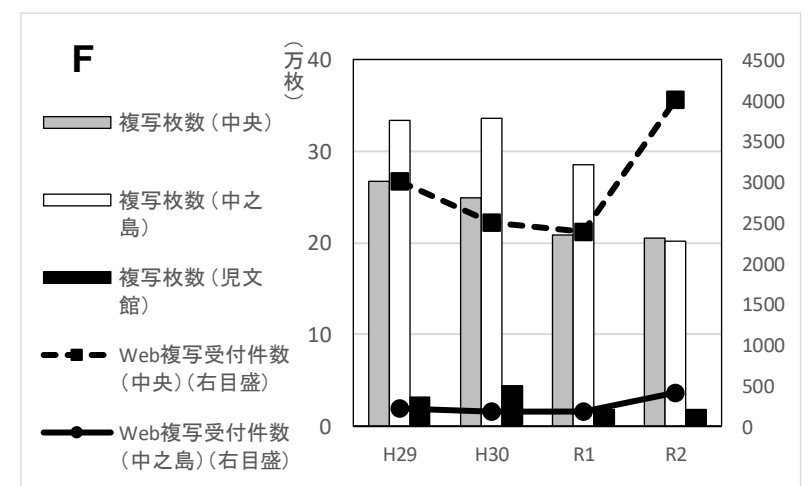
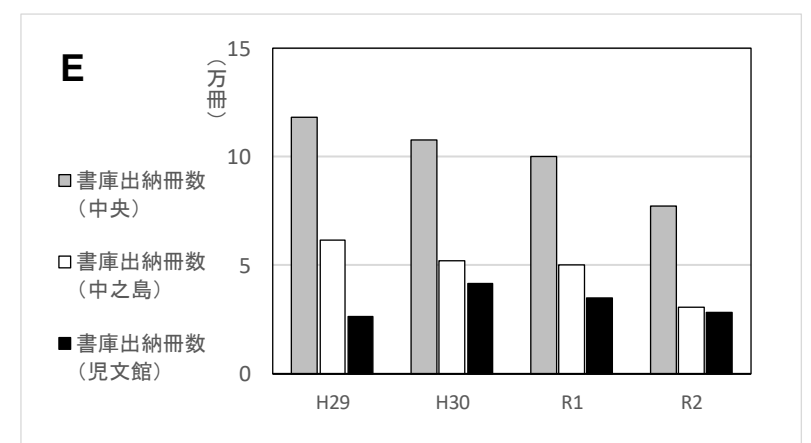
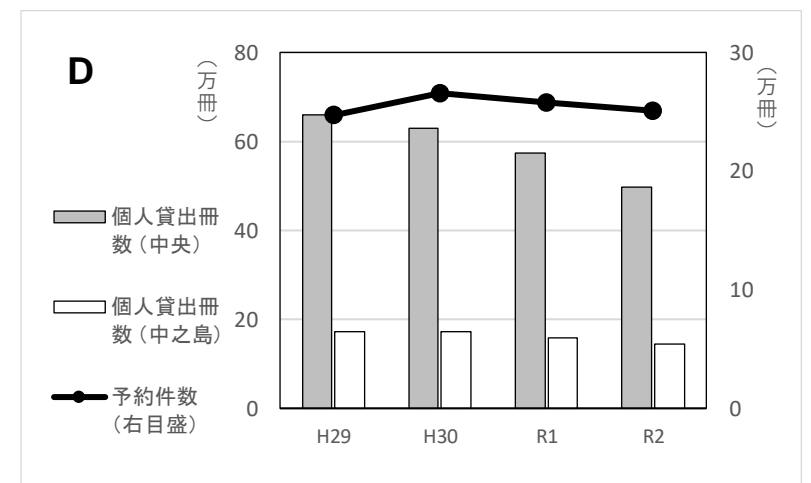
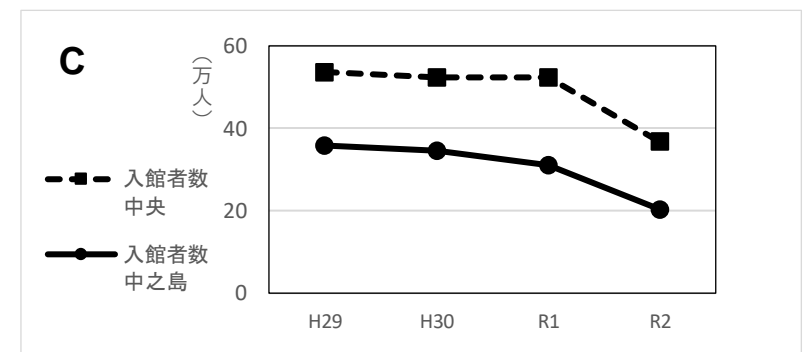
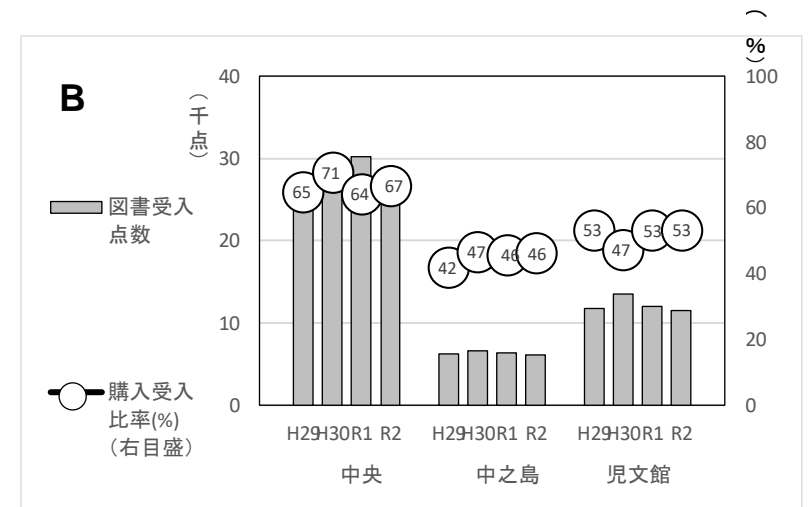
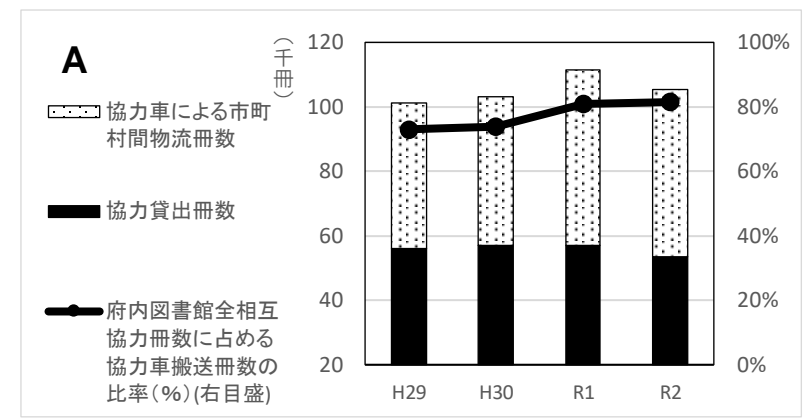


基礎指標（第四期）【令和2年度】

資料③

※新型コロナウイルス感染拡大防止のため、令和2年2月20日以降イベント・講座等中止・延期。3月2日以降5月15日まで臨時休館

項目名	館名	H29年度	H30年度	R1年度	R2年度	グラフ
【当初予算】						
1 図書館費(百万円、人件費含まない)	中央	700	685	727	732	
	中之島	106	100	101	102	
2 資料購入費(百万円)	中央	81	82	83	84	
	中之島	21	21	22	21	
3 臨時的経費(百万円)	(2館合計)	11	37	58	133	
4 当初予算額合計(百万円)		817	822	886	967	
【協力業務】						
5 協力貸出冊数	(両館共通)	56,135	56,904	56,891	53,390	A
6 協力車による市町村間物流冊数		44,933	46,160	54,519	51,901	A
7 府域図書館の全相互協力冊数		138,388	139,353	137,891	129,239	
8 府域図書館全相互協力冊数(7)に占める協力車搬送冊数(5)+(6)の比率(%)		73.0	74.0	80.8	81.5	A
9 協力レファレンス質問件数	(2館合計)	194	186	173	119	
【資料収集・整理】						
10 蔵書冊数	中央	2,125,241	2,151,604	2,178,390	2,207,813	
	中之島	602,848	609,108	614,566	619,891	
	合計	2,728,089	2,760,712	2,792,956	2,827,704	
11 図書受入点数	中央	27,881	28,475	30,205	28,766	B
	中之島	6,184	6,619	6,404	6,133	B
	児文館	11,701	13,558	12,027	11,567	B
	合計	45,766	48,652	48,636	46,466	
12 購入受入点数	中央	18,068	20,137	19,436	19,199	B
	中之島	2,590	3,088	2,925	2,834	B
	児文館	6,242	6,395	6,401	6,158	B
	合計	26,900	29,620	28,762	28,191	
13 受入雑誌タイトル数	中央	3,216	3,142	3,052	3,110	
	中之島	1,558	1,509	1,496	1,457	
14 オンラインデータベース契約タイトル数	中央	22	22	22	22	H
	中之島	12	11	11	11	H
15 「おおさかeコレクション」公開データ数(累積)	(両館共通)	32,474	32,555	32,655	44,230	
【利用者サービス】						
16 開館日数	中央	297	295	274	261	
	中之島	289	286	260	254	
17 入館者数	中央	536,675	524,437	522,346	366,991	C
	()は開館日1日あたり	(1,807)	(1,778)	(1,906)	(1,406)	
	中之島	358,282	346,282	311,391	203,262	C
	()は開館日1日あたり	(1,240)	(1,211)	(1,198)	(800)	
	児文館	20,043	19,402	18,478	15,499	
	合計	915,000	890,121	852,215	585,752	
18 新規登録者数	中央	8,215	7,808	7,415	6,202	
	中之島	4,354	4,065	3,663	2,768	
	合計	12,569	11,873	11,078	8,970	
19 有効登録者数	(両館共通)	65,923	63,982	61,305	55,218	
20 個人貸出冊数	中央	659,118	629,496	574,894	498,306	D
	中之島	172,521	173,262	159,123	145,164	D
	合計	831,639	802,758	734,017	643,470	
21 書庫出納冊数	中央	118,120	107,737	100,174	77,494	E
	中之島	61,690	52,221	50,087	30,703	E
	児文館	26,462	41,453	35,133	28,327	E
	合計	206,272	201,411	185,394	136,524	
22 予約件数		246,913	265,655	257,915	251,007	D
23 複写枚数	中央	267,149	249,297	208,560	205,299	F
	中之島	333,698	336,098	284,956	201,634	F
	児文館	31,720	44,519	18,047	17,970	F
	合計	632,567	629,914	511,563	424,903	



項目名	館名	H29年度	H30年度	R1年度	R2年度	グラフ
24 レファレンス質問件数	中央	77,290	76,718	64,578	45,717	G
	中之島	29,673	34,025	28,936	26,510	G
	合計	106,963	110,743	93,514	72,227	
25 データベース利用回数 * オンライン、ROM等の合計	中央	5,329	5,915	4,535	3,479	H
	中之島	4,463	6,082	4,986	3,956	H
	合計	9,792	11,997	9,521	7,435	
26 見学・視察・実習等受入人数	中央	1,994	1,951	1,504	476	
	中之島	149	60	73	37	
	合計	2,143	2,011	1,577	513	
27 展示貸出件数	中央	7	9	5	3	
	中之島	13	8	9	5	
	合計	20	17	14	8	
28 所蔵資料のメディア掲載件数 出版掲載件数	中央	18	19	15	12	
	中之島	180	170	131	143	
	児文館	22	24	25	17	
合計	220	213	171	172		
HPアクセス数						
29 * http://www.library.pref.osaka.jp/内の静的ページ合計		8,323,204	10,661,849	10,891,790	11,080,535	I
30 検索回数(両館、携帯含む)		4,277,498	4,672,589	3,834,186	4,783,610	I
31 検索回数(児文館、携帯含む)		625,898	794,826	830,213	1,040,062	I
32 横断検索検索回数		467,901	479,980	464,534	432,912	
33 Web複写サービス受付件数	中央	3,005	2,496	2,387	4,006	F
	中之島	221	179	184	412	F
	合計	3,226	2,675	2,571	4,418	
34 e-レファレンス質問件数	中央	377	328	322	629	
	中之島	217	319	245	484	
	合計	594	647	567	1,113	G
35 レファレンス事例公開数(累積)	(両館共通)	2,422	2,470	2,675	2,938	
36 レファレンス事例DBアクセス数	(両館共通)	1,856,470	1,470,292	1,559,183	1,654,190	G
* 当館レファレンス事例DBと、NDLレファレンス協同データベース登録の当館事例に対するアクセス数の合計						

【障がい者支援(中央のみ)】

37 対面朗読サービス実施回数		1,352	1,356	1,270	1,381	J
38 身体障がい者向け郵送貸出冊数		1,284	1,411	1,408	1,879	J
39 点字・録音図書郵送貸出タイトル数		9,058	8,616	7,093	5,741	J

【児童や学校へのサービス(中央のみ)】

40 児童書貸出冊数(冊)		208,603	205,359	194,282	155,278	K
41 おはなし会・おたのしみ会参加者数		6,370	6,584	4,770	717	K
42 見学・調べ学習などの参加者数		1,184	1,136	815	312	K

【利用者満足度】(満足・大変満足)の合計

43 図書館利用全体	中央	96.4	96.0	96.2	96.2	
	中之島	95.5	94.6	96.7	95.9	
	平均(%)	96.1	95.4	96.3	96.2	
44 蔵書満足度(来館者)	中央	89.4	88.1	90.1	91.3	
	中之島	86.2	87.2	86.1	84.6	
	平均(%)	88.1	87.7	88.6	89.6	
45 蔵書満足度(府域図書館)	(両館共通)	88.4	93.0	97.7	97.7	
46 調査相談	中央	92.9	94.0	94.4	94.2	
	中之島	94.6	93.1	94.8	93.2	
	平均(%)	93.8	93.4	94.6	93.8	
47 e-レファレンス満足度	(両館共通)	94.2	96.2	98.1	96.3	

【大阪府域公立図書館指標】

項目名	館名	H28年度	H29年度	H30年度	R1年度	グラフ
大阪府推計人口		8,826,276	8,819,416	8,813,576	8,819,226	
48 府域公立図書館 蔵書数(冊)		25,574,796	25,793,533	25,889,983	26,188,184	
49 府域公立図書館 人口1人あたり蔵書数(冊)		2.90	2.92	2.94	2.97	L
50 府域公立図書館 貸出数(冊)		54,747,233	53,977,768	52,741,523	48,758,849	
51 府域公立図書館 人口1人あたり貸出数(冊)		6.20	6.12	5.98	5.53	L
52 府域公立図書館 資料費総額(百万円)		1,512	1,477	1,422	1,412	
53 府域公立図書館 人口1人あたり資料費(円)		171	167	161	160	L
54 府域公立図書館 団体貸出数(冊)		1,705,897	1,685,209	1,720,972	1,679,237	

※「大阪公共図書館協会会報 別紙 奉仕概況・予算一覧」による。統計には公民館図書室等を含む。

