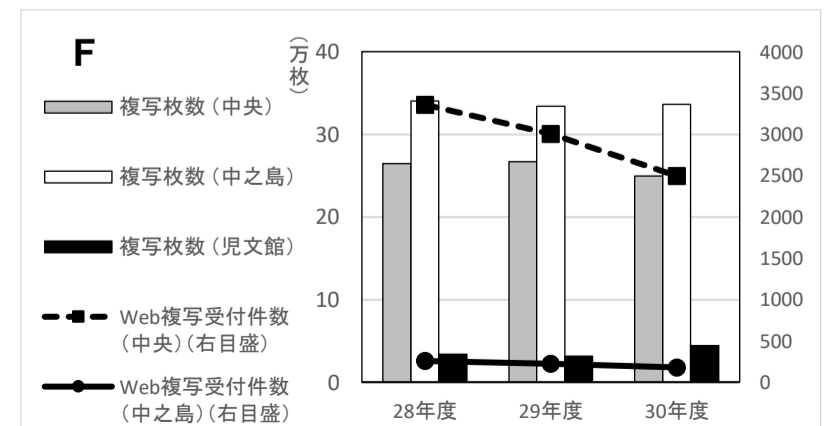
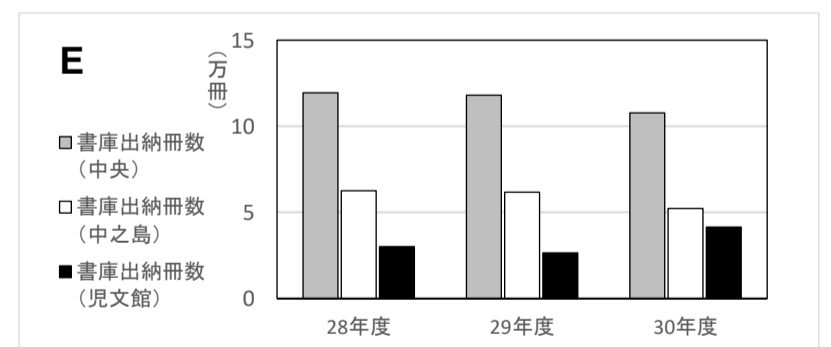
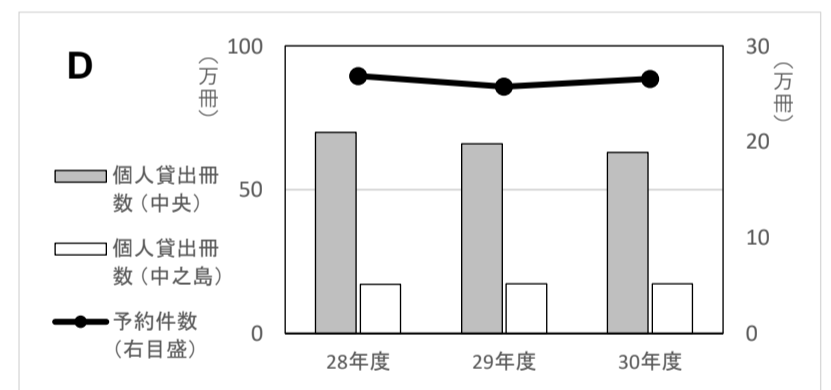
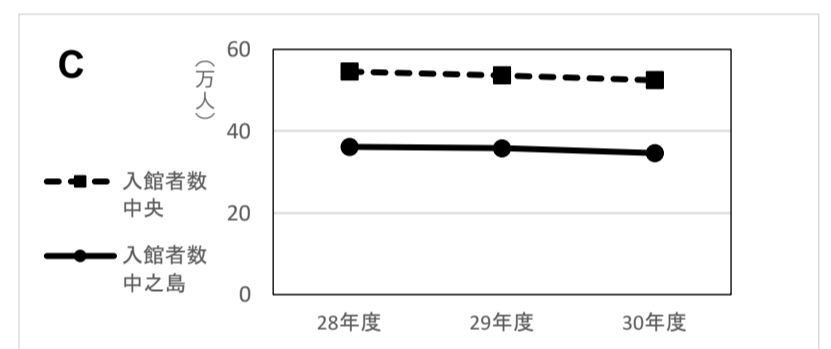
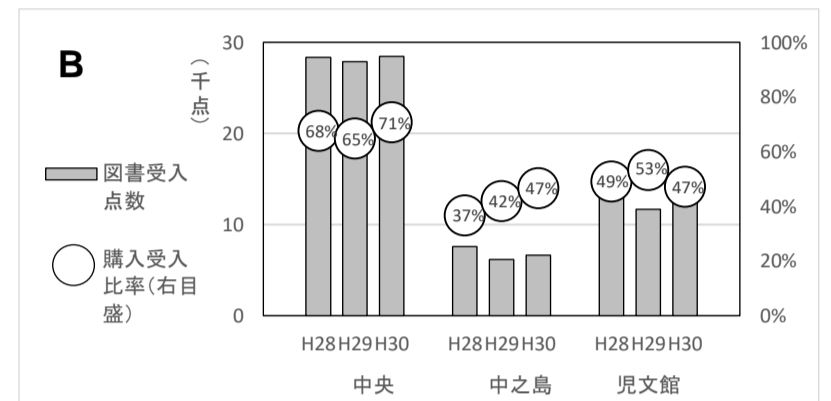
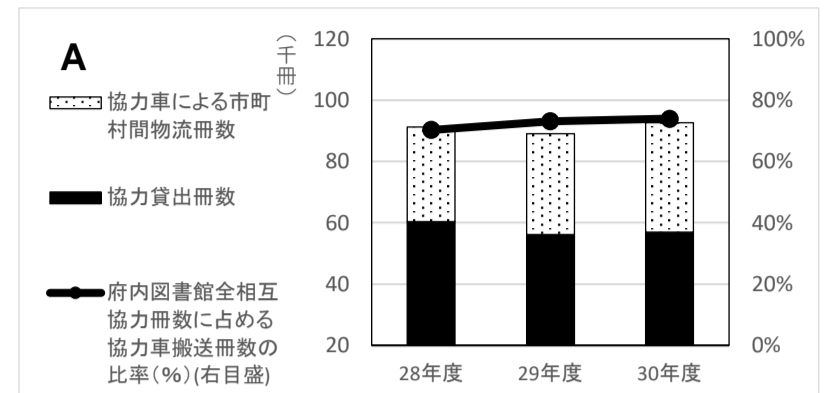


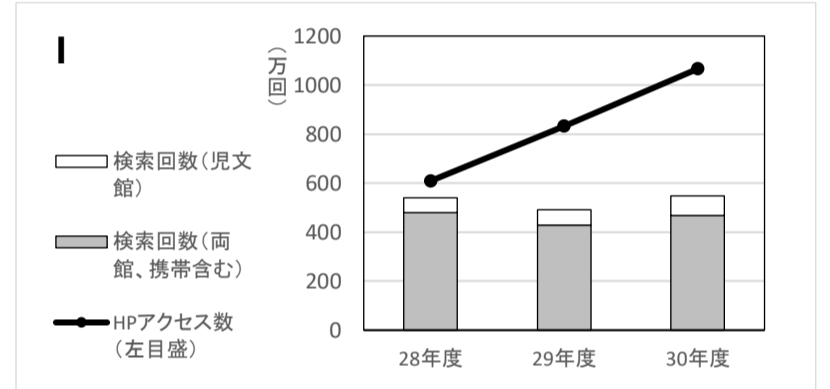
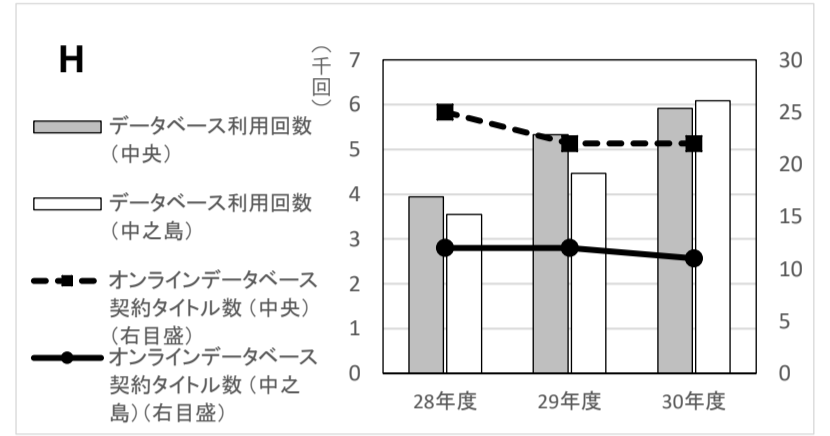
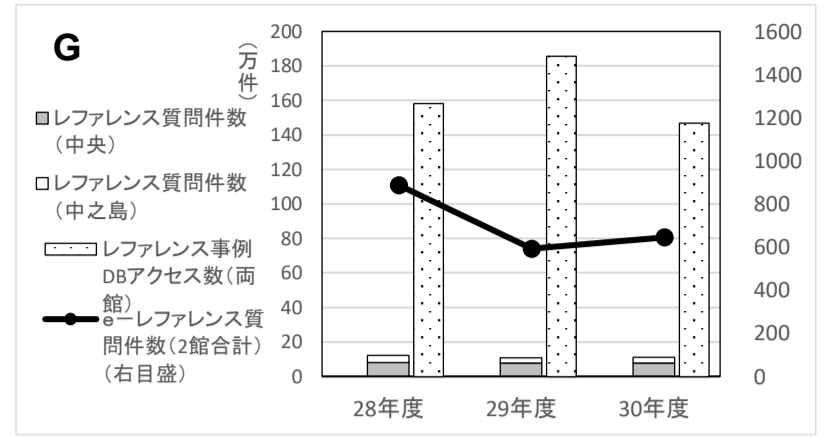
基礎指標（第三期）【平成30年度】

項目名	館名	28年度	29年度	30年度	グラフ
【当初予算】					
1 図書館費(百万円、人件費含まない)	中央	692	700	685	
	中之島	100	106	100	
2 うち、資料購入費(百万円)	中央	88	81	82	
	中之島	23	21	22	
3 臨時的経費(百万円)	(2館合計)	0	11	37	
4 当初予算額合計(百万円)		792	817	822	
【協力業務】					
5 協力貸出冊数	(両館共通)	60,344	56,135	56,904	A
6 協力車による市町村間物流冊数		40,364	44,933	46,160	A
7 府域図書館の全相互協力冊数		143,373	138,388	139,353	
8 府域図書館全相互協力冊数(7)に占める協力車搬送冊数(5)+(6)の比率(%)		70.2	73.0	74.0	A
9 協カレファレンス質問件数	(2館合計)	209	194	186	
【資料収集・整理】					
10 蔵書冊数	中央	2,102,001	2,125,241	2,151,604	
	中之島	597,473	602,848	609,108	
	合計	2,699,474	2,728,089	2,760,712	
11 図書受入点数	中央	28,375	27,881	28,475	B
	中之島	7,586	6,184	6,619	B
	児文館	13,285	11,701	13,558	B
	合計	49,246	45,766	48,652	
12 うち、購入受入点数	中央	19,203	18,068	20,137	B
	中之島	2,788	2,590	3,088	B
	児文館	6,533	6,242	6,395	B
	合計	28,524	26,900	29,620	
13 受入雑誌タイトル数	中央	3,343	3,216	3,142	
	中之島	1,624	1,558	1,509	
14 オンラインデータベース契約タイトル数	中央	25	22	22	H
	中之島	12	12	11	H
15 デジタル化資料公開タイトル数	(2館合計)	534	728	359	
【利用者サービス】					
16 開館日数 ※	中央	297	297	295	
	中之島	288	289	286	
17 入館者数	中央	545,570	536,675	524,437	C
	中之島	361,560	358,282	346,282	C
	児文館	19,399	20,043	19,402	
	合計	926,529	915,000	890,121	
18 新規登録者数	中央	8,405	8,215	7,808	
	中之島	5,015	4,354	4,065	
	合計	13,420	12,569	11,873	
19 有効登録者数	(両館共通)	67,564	65,923	63,982	
20 個人貸出冊数	中央	699,204	659,118	629,496	D
	中之島	171,215	172,521	173,262	D
	合計	870,419	831,639	802,758	
21 書庫出納冊数	中央	119,574	118,120	107,737	E
	中之島	62,690	61,690	52,221	E
	児文館	29,979	26,462	41,453	E
	合計	212,243	206,272	201,411	
22 予約件数		268,654	257,441	265,655	D
23 複写枚数	中央	264,513	267,149	249,297	F
	中之島	340,276	333,698	336,098	F
	児文館	33,969	31,720	44,519	F
	合計	638,758	632,567	629,914	

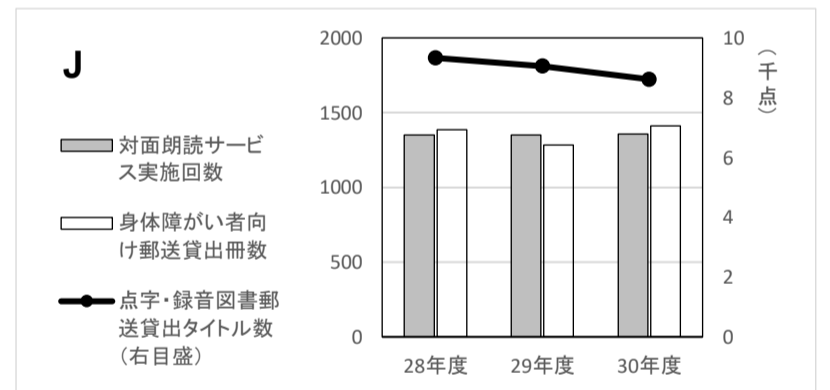
※ 中央図書館は平成30年度に2日、中之島図書館は平成28年度に1日、平成30年度に2日台風等のため臨時休館



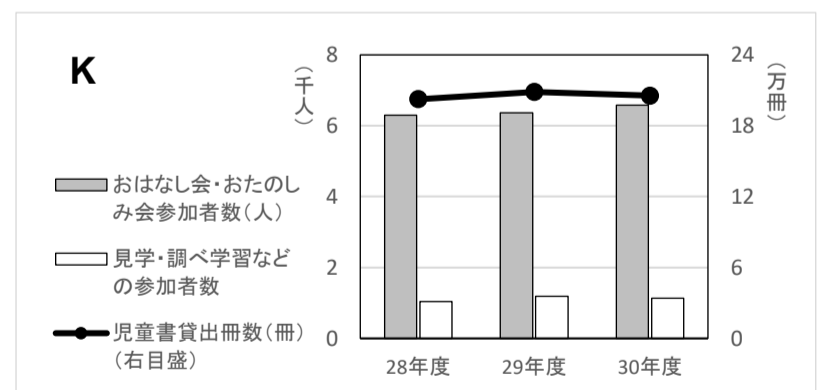
項目名	館名	28年度	29年度	30年度	グラフ
24 レファレンス質問件数	中央	81,940	77,398	76,829	G
	中之島	38,887	29,673	34,025	G
	合計	120,827	107,071	110,854	
25 データベース利用回数 * オンライン、ROM等の合計	中央	3,941	5,329	5,915	H
	中之島	3,545	4,463	6,082	H
	合計	7,486	9,792	11,997	
26 見学・視察・実習等受入人数	中央	1,650	2,009	1,954	
	中之島	188	149	60	
	合計	1,838	2,158	2,014	
27 展示貸出件数	中央	9	7	9	
	中之島	9	13	8	
	合計	18	20	17	
28 所蔵資料のメディア掲載件数 出版掲載件数	中央	9	18	19	
	中之島	140	180	170	
	児文館	21	22	24	
合計	170	220	213		
29 HPアクセス数 * http://www.library.pref.osaka.jp/ 内の静的ページ合計		6,085,208	8,323,204	10,661,849	I
30 検索回数(両館、携帯含む)		4,792,453	4,277,498	4,672,589	I
31 検索回数(児文館、携帯含む)		601,342	625,898	794,826	I
32 横断検索検索回数		436,357	467,901	479,980	
33 Web複写サービス受付件数	中央	3,358	3,005	2,496	F
	中之島	257	221	179	F
	合計	3,615	3,226	2,675	
34 e-レファレンス質問件数 (webによるレファレンス)	(2館合計)	888	594	647	G
35 レファレンス事例公開数(累積)	(両館共通)	2,231	2,422	2,470	
36 レファレンス事例DBアクセス数 * 当館レファレンス事例DBと、NDLLレファレンス協同データベース登録の当館事例に対するアクセス数の合計	(両館共通)	1,582,039	1,856,470	1,470,292	G



【障がい者支援(中央のみ)】					
37 対面朗読サービス実施回数		1,352	1,352	1,356	J
38 身体障がい者向け郵送貸出冊数		1,386	1,284	1,411	J
39 点字・録音図書郵送貸出タイトル数		9,331	9,058	8,616	J



【児童や学校へのサービス(中央のみ)】					
40 児童書の貸出冊数(冊)		202,408	208,603	205,359	K
41 おはなし会・おたのしみ会等の参加者数(人)		6,301	6,370	6,584	K
42 見学・調べ学習などの参加者数		1,040	1,184	1,136	K



【利用者満足度】(満足・大変満足のみ)					
43 図書館利用全体	中央	94.5	96.4	96.0	
	中之島	94.7	95.5	94.6	
	平均(%)	94.6	96.1	95.4	
44 調査相談	中央	93.6	92.9	94.0	
	中之島	92.9	94.6	93.1	
	平均(%)	93.2	93.8	93.4	
45 e-レファレンス満足度	(両館共通)	92.5	94.2	96.2	

【大阪府域公立図書館指標】					
項目名		27年度	28年度	29年度	グラフ
大阪府推計人口		8,840,576	8,830,956	8,819,416	
46 府域公立図書館 蔵書数(冊)		25,381,064	25,574,796	25,793,533	
47 府域公立図書館 人口1人あたり蔵書数(冊)		2.87	2.90	2.92	L
48 府域公立図書館 貸出数(冊)		55,395,789	54,747,233	53,977,768	
49 府域公立図書館 人口1人あたり貸出数(冊)		6.27	6.20	6.12	L
50 府域公立図書館 資料費総額(百万円)		1,575	1,512	1,477	
51 府域公立図書館 人口1人あたり資料費(円)		178	171	167	L
52 府域公立図書館 団体貸出数(冊)		1,625,552	1,705,897	1,685,209	

*「大阪公共図書館協会会報 別紙 奉仕概況・予算一覧」による。統計には公民館図書室等を含む。

