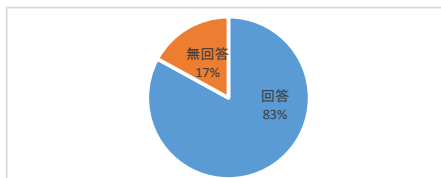


概要

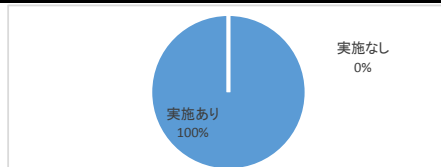
■回収状況

計	回答	無回答
都道府県図	47	39
	83.0%	17.0%



■研修の実施状況

計	実施あり	実施なし	無回答
都道府県図	39	39	0
	100.0%	0.0%	0.0%

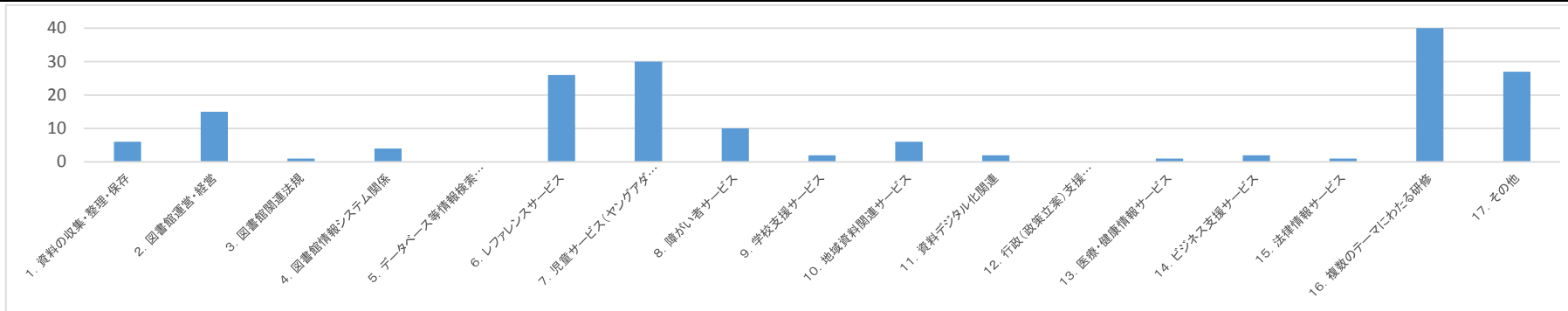


【問1】貴都道府県立図書館・教育委員会・図書館協(議)会等が主催している図書館関係者向け研修について、お尋ねします。

研修は、2年以上継続(または予定)実施しているものについてお答えください。

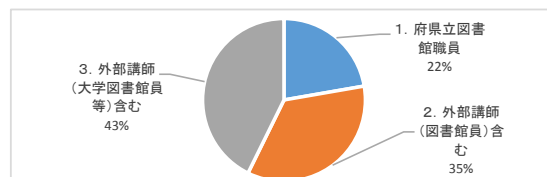
■a) 研修の内容

計	1. 資料の収集・整理・保存	2. 図書館運営・経営	3. 図書館関連法規	4. 図書館情報システム関係	5. データベース等情報検索技術	6. レファレンスサービス	7. 児童サービス(ヤングアダルトサービス含む)	8. 障がい者サービス	9. 学校支援サービス	10. 地域資料関連サービス	11. 資料デジタル化関連	12. 行政(政策立案)支援サービス	13. 医療・健康情報サービス	14. ビジネス支援サービス	15. 法律情報サービス	16. 複数のテーマにわたる研修	17. その他	
都道府県図	225	6	15	1	4	0	26	30	10	2	6	2	0	1	2	1	92	27
	2.7%	6.7%	0.4%	1.8%	0.0%	11.6%	13.3%	4.4%	0.9%	2.7%	0.9%	0.0%	0.4%	0.9%	0.4%	40.9%	12.0%	



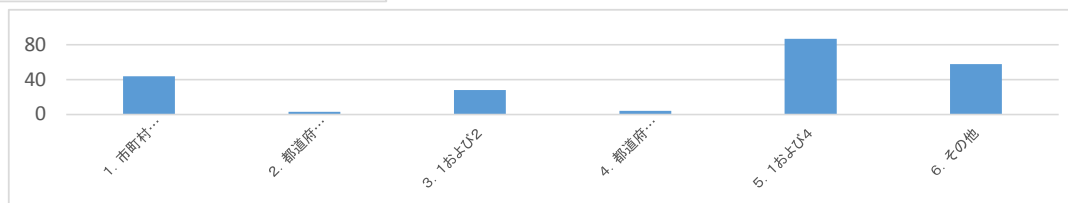
■b)研修の講師

計	1. 府県立図書館職員	2. 外部講師(図書館員)含む	3. 外部講師(大学図書館員等)含む	
都道府県図	220	49	77	94
		22.3%	35.0%	42.7%



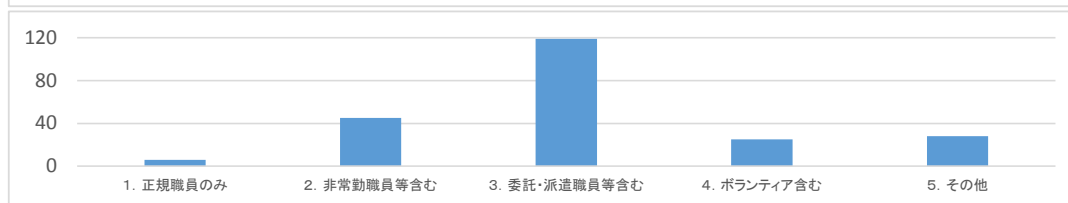
■c)所属

計	1. 市町村立図書館	2. 都道府県内学校図書館	3. 1および2	4. 都道府県立図書館	5. 1および4	6. その他
都道府県図	224	44	3	28	4	87
		19.6%	1.3%	12.5%	1.8%	38.8%
						25.9%



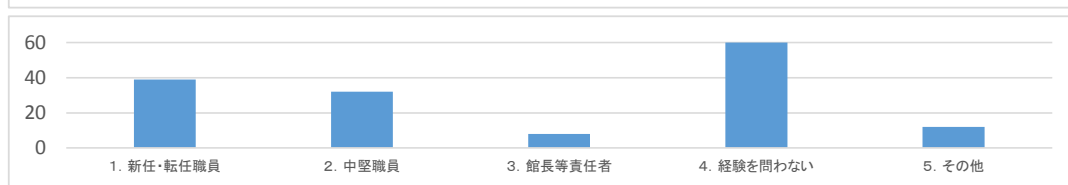
■d)属性

計	1. 正規職員のみ	2. 非常勤職員等含む	3. 委託・派遣職員等含む	4. ボランティア含む	5. その他
都道府県図	223	6	45	119	25
		2.7%	20.2%	53.4%	11.2%
					12.6%



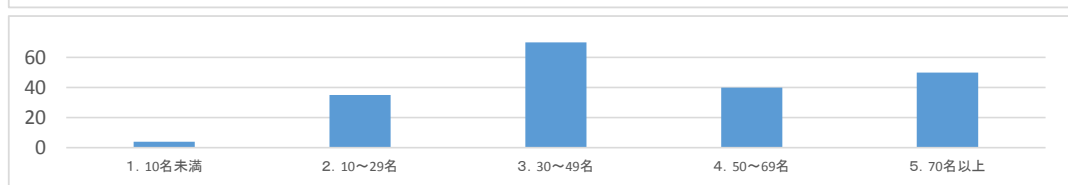
■e)経験

計	1. 新任・転任職員	2. 中堅職員	3. 館長等責任者	4. 経験を問わない	5. その他
都道府県図	224	39	32	8	133
		17.4%	14.3%	3.6%	59.4%
					5.4%



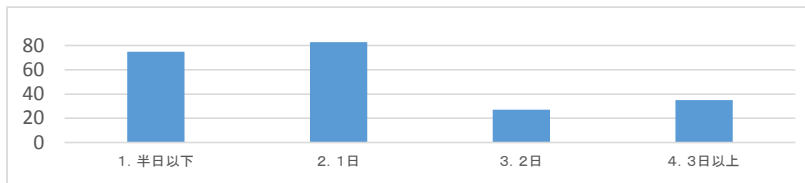
■f)定員

計	1. 10名未満	2. 10~29名	3. 30~49名	4. 50~69名	5. 70名以上
都道府県図	202	4	35	73	40
		2.0%	17.3%	36.1%	19.8%
					24.8%



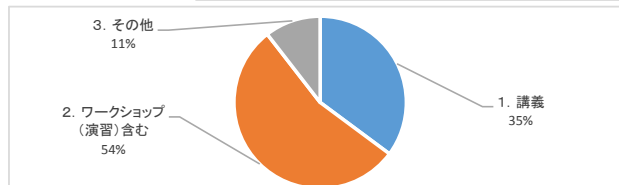
■g)実施日数

計	1. 半日以下	2. 1日	3. 2日	4. 3日以上	
都道府県図	220	75	83	27	35
		34.1%	37.7%	12.3%	15.9%



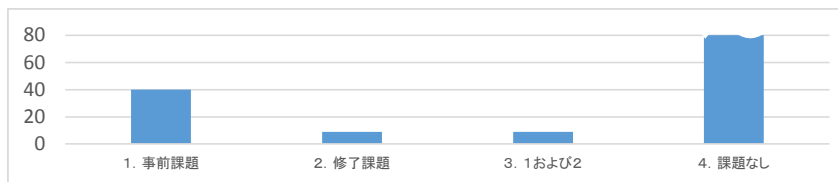
■h)形式

計	1. 講義	2. ワークショップ(演習)含む	3. その他	
都道府県図	219	77	119	23
		35.2%	54.3%	10.5%



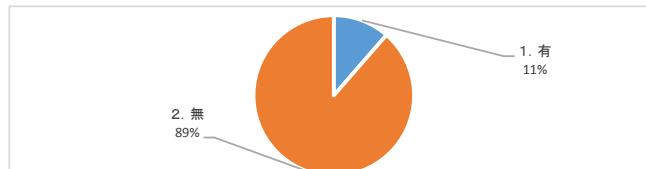
■i)課題の有無

計	1. 事前課題	2. 修了課題	3. 1および2	4. 課題なし	
都道府県図	217	40	9	9	159
		18.4%	4.1%	4.1%	73.3%



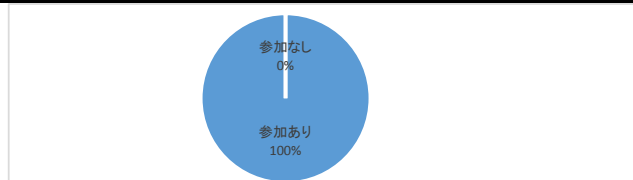
■j)修了証の有無

計	1. 有	2. 無	
都道府県図	219	25	194
		11.4%	88.6%



■ 研修への参加状況

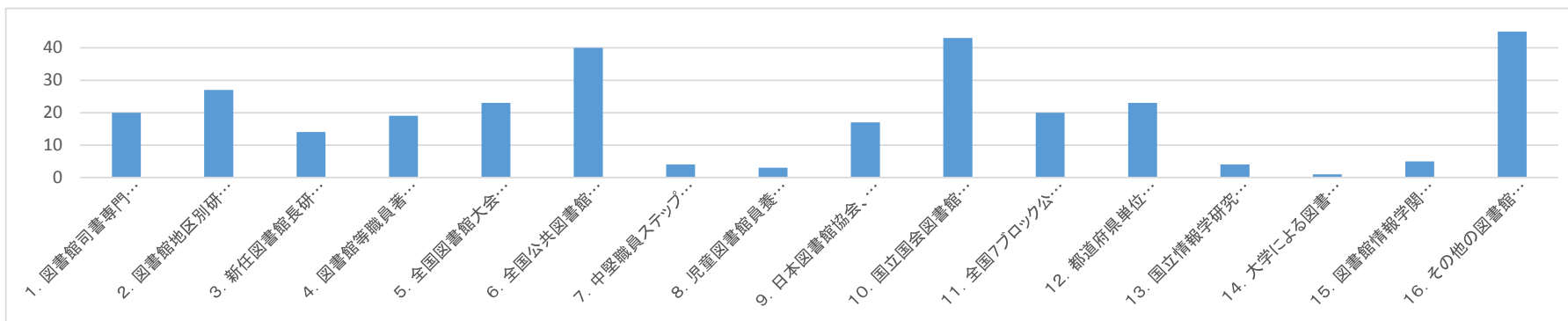
計	参加あり	参加なし
都道府県図	39	0
	100.0%	0.0%



【問2】貴館図書館職員が平成24年度(平成24年4月1日～平成25年3月31日)中に参加された館外の研修についてお尋ねします。

■ a) 研修番号

計	1. 図書館司書専門講座(文部科学省・国立教育政策研究所)	2. 図書館地区別研修(文部科学省・各ブロック担当館)	3. 新任図書館長研修(文部科学省・各ブロック担当館)	4. 図書館等職員著作権実務講習会(文化庁)	5. 全国図書館大会(日本図書館協会等)	6. 全国公共図書館研究会(日本図書館協会等)	7. 中堅職員ステップアップ研修(日本図書館協会)	8. 児童図書館員養成講座(日本図書館協会)	9. 日本図書館協会、同委員会で 行う研修・研究会	10. 国立国会図書館の 研修・講座	11. 全国7ブロック公共図書館協議会主催の 研修等	12. 都道府県単位(県レベルの図書館協議会・教育委員会・県立図書館)の 図書館関係研修等	13. 国立情報学研究所 図書館関係 研修等	14. 大学による図書館 関係研修・ 講座等	15. 図書館情報学関係 研究団体の 研究会等	16. その他の図書館 連の研修・ 講座等	
都道府県図	308	20	27	14	19	23	40	4	3	17	43	20	23	4	1	5	45
		6.5%	8.8%	4.5%	6.2%	7.5%	13.0%	1.3%	1.0%	5.5%	14.0%	6.5%	7.5%	1.3%	0.3%	1.6%	14.6%



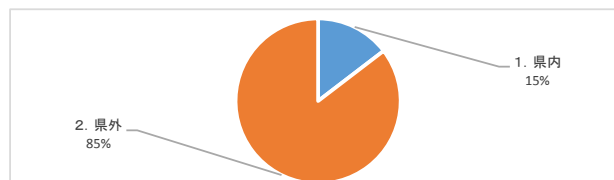
■b)参加者の属性

計	1. 正規職員のみ	2. 非常勤職員等含む	3. 委託・派遣職員等含む	4. ボランティア含む	5. その他
都道府県図	309	287	19	2	0
	92.9%	6.1%	0.6%	0.0%	0.3%



■c)開催地

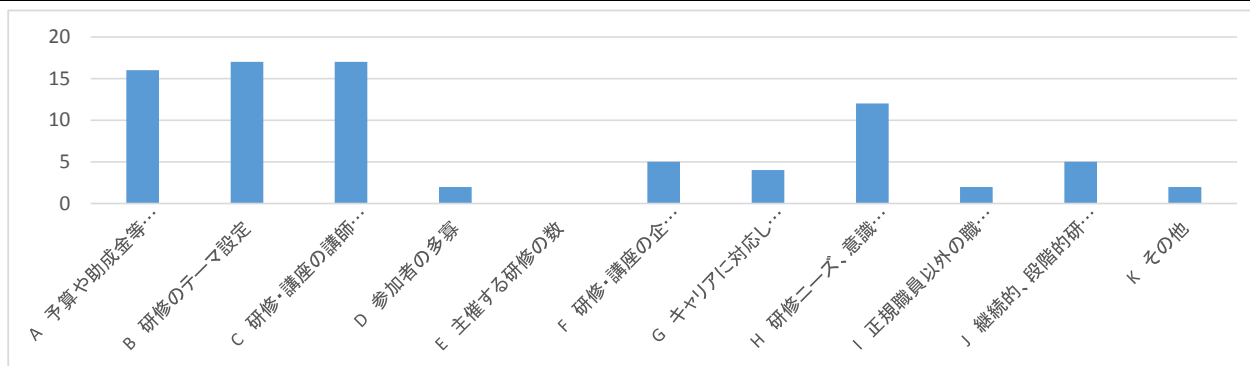
計	1. 県内	2. 県外
都道府県図	308	45
	14.6%	85.4%



【問3】研修の実施または参加についての課題についてお尋ねします。

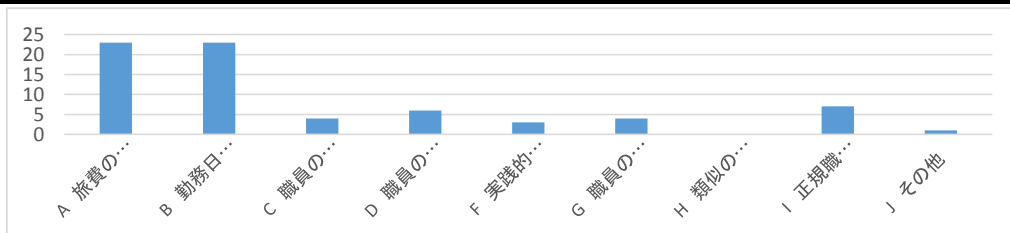
(1) 研修を企画、実施する際に課題となっていることについて教えてください。特に課題となっている項目3つまで選択してください。

計	A 予算や助成金等の確保	B 研修のテーマ設定	C 研修・講座の講師の選定	D 参加者の多寡	E 主催する研修の数	F 研修・講座の企画・準備・実施のための時間確保	G キャリアに対応した研修体系	H 研修ニーズ、意識の把握	I 正規職員以外の職員に対する研修方針	J 継続的、段階的の計画	K その他
都道府県図	82	16	17	17	2	0	5	4	12	2	5
	19.5%	20.7%	20.7%	2.4%	0.0%	6.1%	4.9%	14.6%	2.4%	6.1%	2.4%



(2)職員が研修・講座に参加する際に課題となっていることについて教えてください。特に課題となっている項目3つまで選択してください。

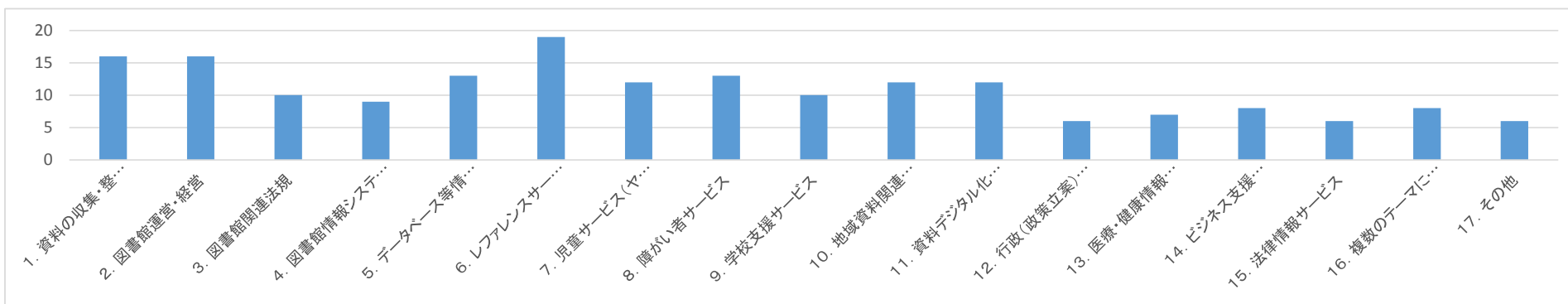
計	A 旅費の確保	B 勤務日の日程調整、シフト勤務の調整	C 職員の異動による研修成果の業務への反映	D 職員の意識	F 実践的に役立つ研修であるかどうかわかりにくい	G 職員のスキル・レベルに合うかどうかわかりにくい	H 類似のテーマが重なる	I 正規職員以外の職員 J その他の参加	
都道府県図	71 32.4%	23 32.4%	4 5.6%	6 8.5%	3 4.2%	4 5.6%	0 0.0%	7 9.9%	1 1.4%



【問4】貴館が今後必要とお考えの研修について、お尋ねします。

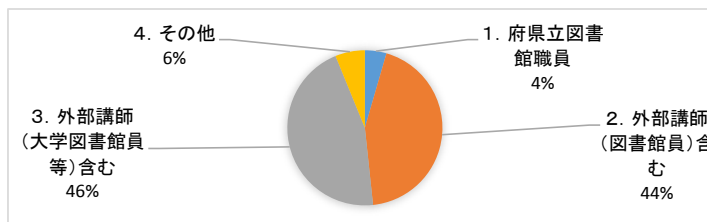
■a) 研修の内容

計	1. 資料の収集・整理・保存	2. 図書館運営・経営	3. 図書館関連法規	4. 図書館情報システム関係	5. データベース等情報検索技術	6. レファレンスサービス	7. 児童サービス(ヤングアダルトサービス含む)	8. 障がい者サービス	9. 学校支援サービス	10. 地域資料関連サービス	11. 資料デジタル化関連	12. 行政(政策立案)支援サービス	13. 医療・健康情報サービス	14. ビジネス支援サービス	15. 法律情報サービス	16. 複数のテーマにわたる研修	17. その他
都道府県図	118 13.6%	16 13.6%	10 8.5%	9 7.6%	13 11.0%	19 16.1%	12 10.2%	13 11.0%	10 8.5%	12 10.2%	12 10.2%	6 5.1%	7 5.9%	8 6.8%	6 5.1%	8 6.8%	6 5.1%



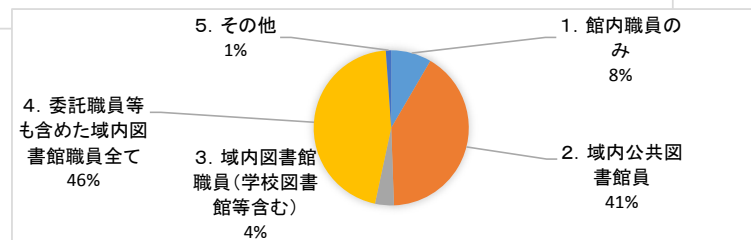
■b)研修の講師

計	1. 府県立図書館職員	2. 外部講師(図書館員)含む	3. 外部講師(大学図書館員等)含む	4. その他
都道府県図	178	8	78	81
		4.5%	43.8%	45.5%
				6.2%



■c)参加対象者

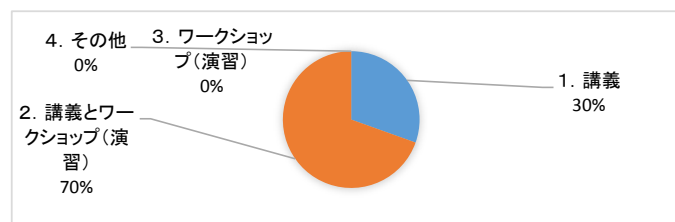
計	1. 館内職員のみ	2. 域内公共図書館員	3. 域内図書館職員(学校図書館等含む)	4. 委託職員等も含めた域内図書館職員全て	5. その他
都道府県図	178	15	73	7	81
		8.4%	41.0%	3.9%	45.5%
					1.1%



■e)形式

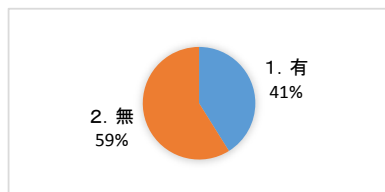
計	1. 講義	2. 講義とワークショップ(演習)	3. ワークショップ(演習)	4. その他
都道府県図	174	53	121	0
		30.5%	69.5%	0.0%
				0.0%

※未定と回答した館あり



■f) 課題の有無

計	1. 有	2. 無
都道府県図	129	53
		76
		41.1%
		58.9%



【問5】貴図書館職員の講師派遣や研究活動についてお尋ねします。

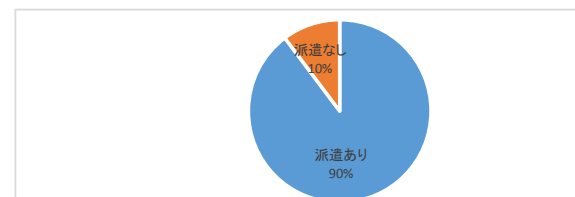
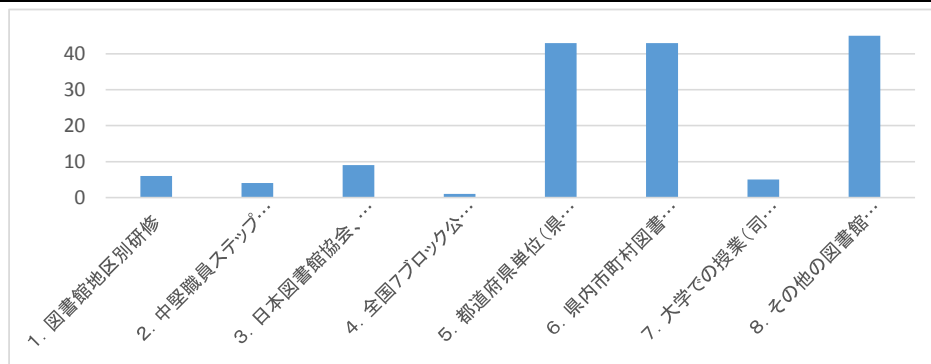
(1)平成20年度以降、図書館関連の研修や講座の講師として貴館職員を派遣したことがありますか。

計	派遣あり	派遣なし	無回答	
都道府県図	39	35	4	0
	89.7%	10.3%	0.0%	

(2)派遣したと回答された館に伺います。派遣した研修について教えてください。

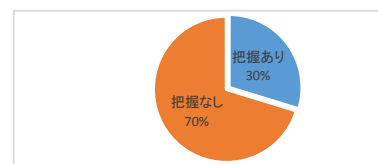
■a)派遣番号

計	1. 図書館地区別研修	2. 中堅職員ステップアップ研修(日本図書館協会)	3. 日本図書館協会、同委員会で行う研修・研究集会	4. 全国7ブロック公共図書館協議会主催の研修等	5. 都道府県単位(県レベル)の図書館協議(議)会・教育委員会・県立図書館)の図書館関係研修等	6. 県内市町村図書館向け研修	7. 大学での授業(司書課程)	8. その他の図書館関連の研修・講座等	
都道府県図	163	6	4	9	1	43	43	5	52
		3.7%	2.5%	5.5%	0.6%	26.4%	26.4%	3.1%	31.9%



(3) 現在、職員の研究活動、研究発表状況について把握されていますか。

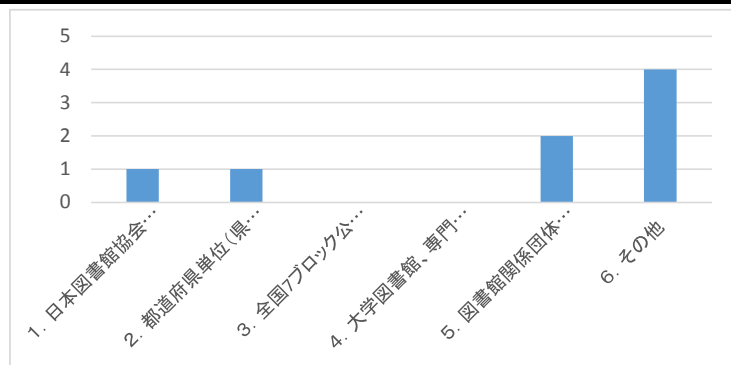
計	把握あり	把握なし	無回答
都道府県図	39	11	26
	28.2%	66.7%	5.1%



(4) 把握していると回答された館に伺います。研究活動・発表については、どんなものがありますか。

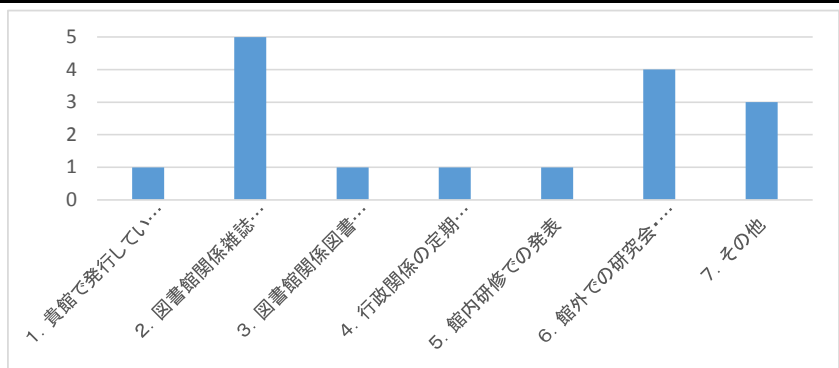
a) 研究活動番号

計	1. 日本図書館協会の研究委員会	2. 都道府県単位(県レベルの図書館協(議)会・教育委員会・県立図書館)等の研究会	3. 全国7ブロック公共図書館協議会の研究会	4. 大学図書館、専門図書館関係の研究会	5. 図書館関係団体による研究会	6. その他
都道府県図	8	1	1	0	0	2
	12.5%	12.5%	0.0%	0.0%	25.0%	50.0%



b)研究発表番号

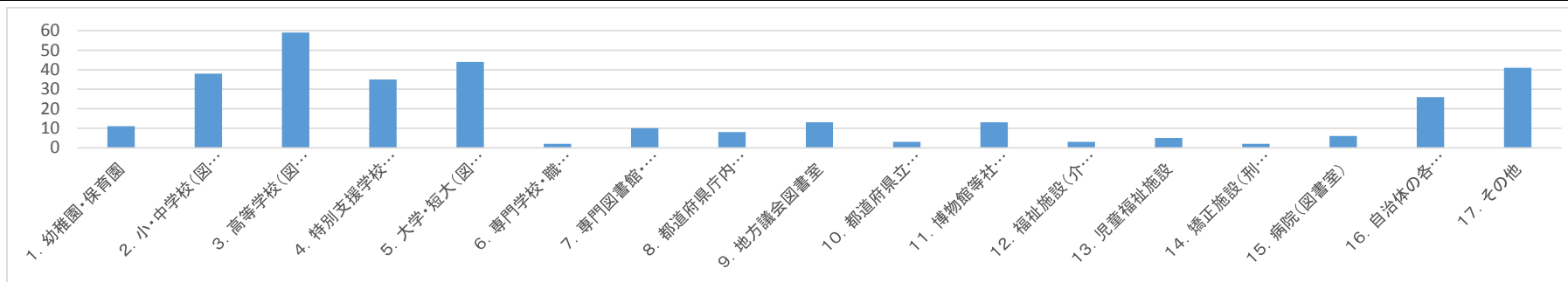
計	1. 貴館で発行している「紀要」等研究報告集への投稿	2. 図書館関係雑誌など定期刊行物への投稿	3. 図書館関係図書への執筆	4. 行政関係の定期刊行物や図書への投稿	5. 館内研修での発表	6. 館外での研究会・研修会での発表	7. その他	
都道府県図	16	1	5	1	1	1	4	3
		6.3%	31.3%	6.3%	6.3%	6.3%	25.0%	18.8%



【問6】貴館にて実施されている図書館、学校および関係団体との連携事業についてお尋ねします。

■a)連携先

計	1. 幼稚園・保育園	2. 小・中学校(図書館)	3. 高等学校(図書館)	4. 特別支援学校(図書館)	5. 大学・短大(図書館)	6. 専門学校・職業学校	7. 専門図書館・資料室等	8. 都道府県庁内図書室、行政資料室	9. 地方議会図書室	10. 都道府県立公文書館・地域資料センター等	11. 博物館等社会教育・生涯学習機関	12. 福祉施設(介護施設等)	13. 児童福祉施設	14. 矯正施設(刑務所・少年院等)	15. 病院(図書室)	16. 自治体の各部局・各施設	17. その他	
都道府県図	220	11	38	59	35	44	2	10	8	13	3	13	3	5	2	6	26	41
		5.0%	17.3%	26.8%	15.9%	20.0%	0.9%	4.5%	3.6%	5.9%	1.4%	5.9%	1.4%	2.3%	0.9%	2.7%	11.8%	18.6%



■b)実施内容

計	1. 資料の協力貸出	2. 資料の相互貸借	3. 資料購入リクエストの受付	4. 文献複写	5. レファレンスサービス	6. 横断検索・総合目録	7. 出張研修、出前講座等	8. 研修、実習の受入れ	9. 連絡会等の実施	10. 人事交流	11. 展示・イベント等の共催・後援等	12. 読書会等交流事業	13. その他	
都道府県図	236	84	22	4	22	29	9	18	36	12	1	29	6	40
	35.6%	9.3%	1.7%	9.3%	12.3%	3.8%	7.6%	15.3%	5.1%	0.4%	12.3%	2.5%	16.9%	

