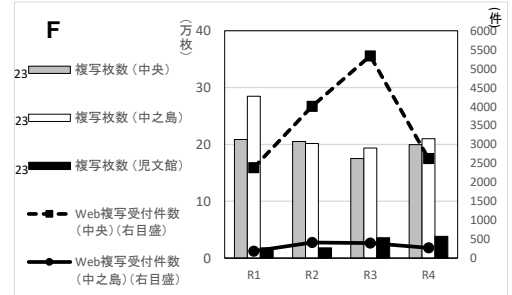
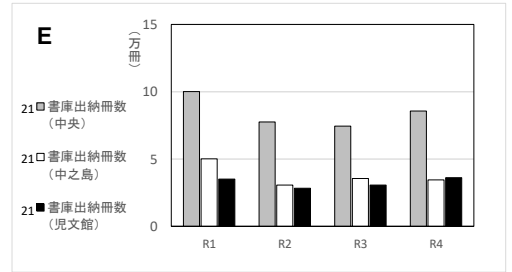
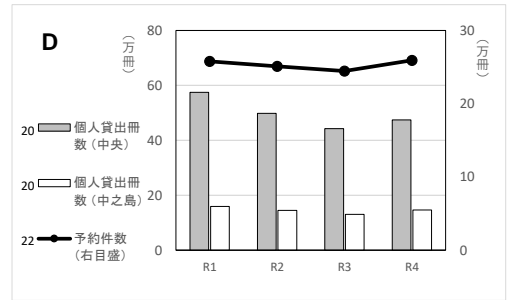
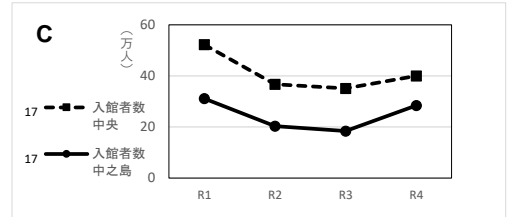
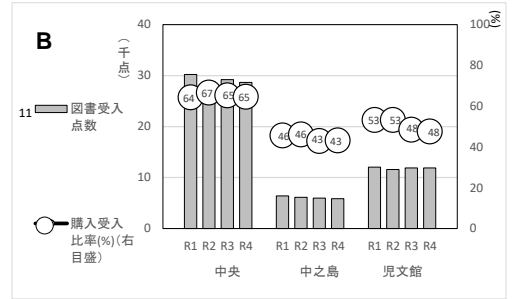
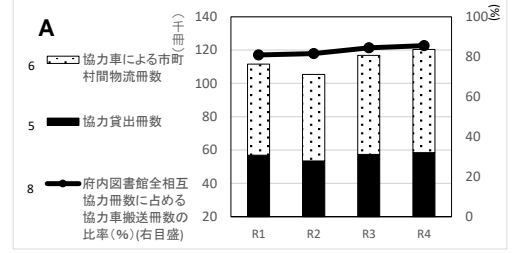


基礎指標 (第四期)【令和4年度】

資料3

※新型コロナウイルス感染拡大防止のため、令和2年2月20日以降イベント・講座等中止・延期。
令和2年3月2日～5月15日 / 令和3年4月25日～6月20日まで臨時休館

項目名	館名	R1年度	R2年度	R3年度	R4年度	グラフ
【当初予算】						
1 図書館費(百万円、人件費含まない)	中央	692	700	694	694	
	中之島	101	102	100	101	
2 資料購入費(百万円)	中央	83	84	79	80	
	中之島	22	21	21	21	
3 臨時的経費(百万円)	(2館合計)	93	167	277	857	
4 当初予算額合計(百万円)		886	969	1,071	1,652	
【協力業務】						
5 協力貸出冊数	(両館共通)	56,891	53,390	57,415	58,434	A
6 協力車による市町村間等物流冊数		54,689	52,024	59,429	62,037	A
7 府域図書館の全相互協力冊数		137,891	129,239	138,250	140,773	
8 府域図書館全相互協力冊数(7)に占める協力車搬送冊数(5)+(6)の比率(%)		80.9	81.6	84.5	86	A
9 協力レファレンス質問件数	(2館合計)	173	119	109	111	
【資料収集・整理】						
10 蔵書冊数	中央	2,178,390	2,207,813	2,238,361	2,268,126	
	中之島	614,566	619,891	625,419	629,768	
	合計	2,792,956	2,827,704	2,863,780	2,897,894	
11 図書受入点数	中央	30,205	28,766	29,212	28,671	B
	中之島	6,404	6,133	5,975	5,841	B
	児文館	12,027	11,567	11,888	11,903	B
	合計	48,636	46,466	47,075	46,415	
12 購入受入点数	中央	19,436	19,199	19,081	18,537	B
	中之島	2,925	2,834	2,566	2,525	B
	児文館	6,401	6,158	5,763	5,672	B
	合計	28,762	28,191	27,410	26,734	
13 受入雑誌タイトル数	中央	3,052	3,110	3,077	2,997	
	中之島	1,496	1,457	1,424	1,400	
14 オンラインデータベース契約タイトル数	中央	22	22	22	22	H
	中之島	11	11	11	14	H
15 「おおさかeコレクション」公開データ数(累積)	(両館共通)	32,655	44,230	50,954	51,913	
【利用者サービス】						
16 開館日数	中央	274	261	250	296	
	中之島	260	254	246	289	
17 入館者数	中央	522,346	366,991	351,149	399,799	C
	()は開館日1日あたり	(1,906)	(1,406)	(1,405)	1,351	
	中之島	311,391	203,262	184,150	284,002	C
	()は開館日1日あたり	(1,198)	(800)	(749)	983	
	児文館	18,478	15,499	16,412	20,772	
	合計	852,215	585,752	551,711	704,573	
18 新規登録者数	中央	7,415	6,202	5,573	6,368	
	中之島	3,663	2,768	2,548	2,955	
	合計	11,078	8,970	8,121	9,323	
19 有効登録者数	(両館共通)	61,305	55,218	50,057	46,284	
20 個人貸出冊数	中央	574,894	498,306	442,530	474,116	D
	中之島	159,123	145,164	130,432	146,480	D
	合計	734,017	643,470	572,962	620,596	
21 書庫出納冊数	中央	100,174	77,494	74,449	85,673	E
	中之島	50,087	30,703	35,561	34,466	E
	児文館	35,133	28,327	30,729	36,089	E
	合計	185,394	136,524	140,739	156,228	
22 予約件数		257,915	251,007	244,589	259,261	D
23 複写枚数	中央	208,560	205,299	175,297	199,704	F
	中之島	284,956	201,634	193,817	210,099	F
	児文館	18,047	17,970	35,780	38,241	F
	合計	511,563	424,903	404,894	448,044	



項目名	館名	R1年度	R2年度	R3年度	R4年度	グラフ
24 レファレンス質問件数	中央	64,578	45,717	46,615	48,871	G
	中之島	28,936	26,510	29,137	26,840	
	合計	93,514	72,227	75,752	75,711	
25 データベース利用回数 * オンライン、ROM等の合計	中央	4,535	3,479	3,154	3,828	H
	中之島	4,986	3,956	3,712	3,730	
	合計	9,521	7,435	6,866	7,558	
26 見学・視察・実習等受入人数	中央	1,504	476	380	955	I
	中之島	73	37	17	33	
	合計	1,577	513	397	988	
27 展示貸出件数	中央	5	3	2	3	J
	中之島	9	5	3	9	
	合計	14	8	5	12	
28 所蔵資料のメディア掲載件数 出版掲載件数	中央	15	12	26	19	K
	中之島	131	143	136	110	
	児文館	25	17	14	19	
合計	171	172	176	148		
HPアクセス数						
29 * http://www.library.prof.osaka.jp/内の静的ページ合計		10,891,790	11,080,535	12,217,042	21,659,778	I
30 検索回数(両館、携帯含む)		3,834,186	4,783,610	5,181,528	6,546,975	I
31 検索回数(児文館、携帯含む)		830,213	1,040,062	1,287,302	1,248,569	I
32 横断検索検索回数		464,534	432,912	435,011	497,225	
33 Web複写サービス受付件数	中央	2,387	4,006	5,336	2,627	F
	中之島	184	412	398	269	
	合計	2,571	4,418	5,734	2,896	
34 e-レファレンス質問件数	中央	322	629	491	393	G
	中之島	245	484	455	496	
	合計	567	1,113	946	889	
35 レファレンス事例公開数(累積)	(両館共通)	2,675	2,938	3,164	3,376	
36 レファレンス事例DBアクセス数 * 当館レファレンス事例DBと、NDLレファレンス協同データベース登録の当館事例に対するアクセス数の合計	(両館共通)	1,559,183	1,654,190	1,811,105	1,420,954	G

【障がい者支援(中央のみ)】

37 対面朗読サービス実施回数		1,270	1,381	1,329	1,297	J
38 身体障がい者向け郵送貸出冊数		1,408	1,879	2,352	1,993	J
39 点字・録音図書郵送貸出タイトル数		7,093	5,741	4,908	5,496	J

【児童や学校へのサービス(中央のみ)】

40 児童書貸出冊数(冊)		194,282	155,278	153,493	173,086	K
41 おはなし会・おたのしみ会参加者数		4,770	717	592	1,794	K
42 見学・調べ学習などの参加者数		815	312	129	320	K

【利用者満足度】(満足・大変満足の合計)

43 図書館利用全体	中央	96.2	96.2	96.9	97.0
	中之島	96.7	95.9	96.5	94.3
	平均(%)	96.3	96.2	96.7	96.3
44 蔵書満足度(来館者)	中央	90.1	91.3	93.0	93.0
	中之島	86.1	84.6	90.9	88.1
	平均(%)	88.6	89.6	92.2	91.6
45 蔵書満足度(府域図書館)	(両館共通)	97.7	97.7	97.5	95.0
46 調査相談	中央	94.4	94.2	95.5	98.1
	中之島	94.8	93.2	97.2	93.9
	平均(%)	94.6	93.8	96.4	96.4
47 e-レファレンス満足度	(両館共通)	98.1	96.3	92.0	95.4

【大阪府域公立図書館指標】

項目名	館名	H30年度	R1年度	R2年度	R3年度	グラフ
大阪府推計人口		8,813,576	8,819,226	8,802,755	8,778,035	
48 府域公立図書館 蔵書数(冊)		25,889,983	26,188,184	26,285,049	26,426,962	
49 府域公立図書館 人口1人あたり蔵書数(冊)		2.94	2.97	2.99	3.01	L
50 府域公立図書館 貸出数(冊)		52,741,523	48,758,849	41,498,480	45,870,082	
51 府域公立図書館 人口1人あたり貸出数(冊)		5.98	5.53	4.71	5.23	L
52 府域公立図書館 資料費総額(百万円)		1,422	1,412	1,521	1,462	
53 府域公立図書館 人口1人あたり資料費(円)		161	160	173	167	L
54 府域公立図書館 団体貸出数(冊)		1,720,972	1,679,237	1,383,874	1,373,566	

※大阪府域公立図書館協会会報「別紙 奉仕概況・予算一覧」による。統計には公民館図書室等を含む。

